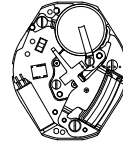
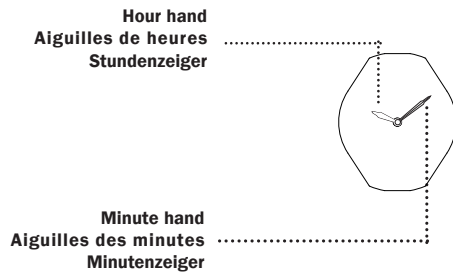


**PRESENTATION – PRÉSENTATION – ANSICHT**

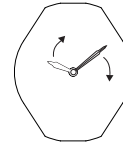
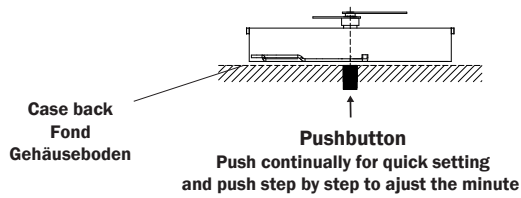


Pushbutton from case back: Electrosetting  
Poussoir par le fond : Mise à l'heure  
Drücker Gehäuseboden : Einstellen der Zeit

**SETTING THE TIME  
HOUR AND MINUTE**

**REGLAGE DE  
L'HEURE ET MINUTE**

**EINSTELLEN DER ZEITANZEIGE  
STUNDEN UND MINUTEN**



**Poussoir**

Effectuer une pression continue pour correction rapide et  
procéder par courte pression successives pour une correction pas à pas

**Drücker**

kontinuierliches Drücken für schnelle Korrektion und  
kurzes Drücken für eine Korrektur Schritt für Schritt